



KONFIGURACE RENAULT Captur

Vytvořeno: 22/05/2022



RENAULT Captur Intens E-TECH Plug-in 160 (MY21)

Motor: E-TECH Plug-in 160

Zdvihový objem (cm³): 1 598

Palivo: Benzín / elektřina

Typ převodovky: Multimódová automatická





KONFIGURACE RENAULT Captur

Vytvořeno: 22/05/2022




Opce a příslušenství



Čalounění

Látkové čalounění / umělá kůže Intens



Barva

Bílá Nacré QNC / Černá Etoilé GNE



Kola

Disky kol z lehkých slitin 17", design Bahamas, stříbrné

Jiné možnosti

Kabel pro nabíjení flexi pro standardní 8/10 A a průmyslovou zásuvku 14 A, délka 6,5m

Plovoucí středová konzole

Vyhřívaná přední sedadla

Detail packů

Pack Parking 360 (přední, zadní parkovací senzory, kamerový systém 360°)

Kamerový systém 360°

Přední a zadní parkovací senzory

Navigační systém Easy Link 9,3" pro E-TECH Plug-in 160



KONFIGURACE RENAULT Captur

Vytvořeno: 22/05/2022



Multimediální a navigační systém Easy Link 9,3", audiosystém Arkamys
Technické kritérium Shark anténa

Standardní výbava

AKTIVNÍ A PASIVNÍ BEZPEČNOST

Rozpoznávání dopravních značek
Upozornění na dodržování bezpečné vzdálenosti
Stabilizační systém ESC a asistent pro rozjezd do kopce
Systém úchytů dětských sedaček ISOFIX
E-Call - systém nouzového volání
Přední boční a hlavové airbagy
ABS s rozdělovačem brzdného účinku
Aktivní nouzové brzdění s detekcí chodců a cyklistů
Airbag řidiče a spolujezdce
Airbag spolujezdce s možností deaktivace
3 výškově nastavitelné opěrky vzadu
Systém upozornění na vybočení z jízdního pruhu s korekcí jízdní dráhy

VIDITELNOST A OSVĚTLENÍ

Tónovaná skla
Automatické přepínání dálkových světel
Elektricky nastavitelná a vyhřívaná vnější zpětná zrcátka, elektrickysklopná
Elektrochromatické vnitřní zpětné zrcátko
Dešťový a světelný senzor

ŘÍZENÍ

Poloautomatická parkovací brzda s funkcí auto-hold

Sada na opravu pneumatik
Tempomat s omezovačem rychlosti
Multi-Sense s 3 nastavení celého vozu, ambientní osvětlení interiéru

KOMFORT

Dvojitá podlaha zavazadlového prostoru
Automatická klimatizace
Elektricky ovládaná zadní okna s impulzním ovládním
Elektricky ovládaná přední okna s impulzním ovládním
Zadní opěradlo dělené v poměru 2/3-1/3
Sedadlo řidiče nastavitelné v 6 směrech, sedadlo spolujezdce nastavitelné v 6 směrech
Hands-free karta Renault
Volant potažený umělou kůží

MULTIMÉDIA

Standardní mapové podklady

VZHLED

Látkové čalounění / umělá kůže Intens
Vnější kliky v barvě karoserie
Disky kol z lehkých slitin 17"
Disky kol z lehkých slitin 17", design Bahamas, stříbrné
Zbarevné provedení karoserie

Technické údaje



KONFIGURACE RENAULT Captur

Vytvořeno: 22/05/2022



Objem kapalin

Objem palivové nádrže (l): 39

Spotřeba a emise (WLTP)

Kombinovaná spotřeba WLTP (l/100 km): 5.309

Emise CO2 WLTP (g/km): 119.96

Dojezd (městský provoz) - WLTP: AT

Spotřeba elektrické energie Wh/km - WLTP: AT

Dojezd (smíšený cyklus) - WLTP: AT

Spotřeba a emise (VIN WLTP)

WLTP Emise CO2 (g/km) - smíšený cyklus: 121

Spotřeba paliva WLTP - vážený kombinovaný cyklus (l / 100 km): 1.3

Emise CO2 - vážený kombinovaný cyklus WLTP (g / km): 30

Spotřeba elektrické energie: AT

WLTP spotřeba - smíšený cyklus (l/100 km): 5.4

Výkony

Maximální rychlost (km/h): 173 (135 EV mód)

Zrychlení 0-100 km/h (s): 10,1

Pohon

Pohon: Přední

Karosářské provedení

Typ karoserie: SUV

Počet dveří: 5

Řízení

Průměr otáčení (m): 11,10

Kola a pneumatiky

Pneumatiky (přední/zadní): 215/60 R17

Hmotnosti

Maximální dovolená hmotnost brzd. přívěsu: 750

Užitečná hmotnost (kg): 412

Maximální dovolená celková hmotnost (kg): 2057

Pohotovostní hmotnost (kg): 1 564

Motor

Max. výkon kW (k): 117 (160)

Metodika NEDC=0 / Metodika WLTP =1: 1

Typ vstřikování: Nepřímé

Metodika měření: WLTP

Emisní norma: EURO6

Maximální točivý moment (Nm): 144 (ICE) + 205 (EV)

Zdvihový objem (cm³): 1 598

Palivo: Benzín / elektřina

Rozměry

Výška nezátíženého vozidla (mm): 1576

Šířka vozidla včetně zpětných zrcátek (mm): 2003

Rozvor (mm): 2639

Délka (mm): 4227

Typ vozidla

Typ vozidla TVV: RJBHH2MM4UA0EA501C

Počet míst: 5

Převodovka

Typ převodovky: Multimódová automatická

Počet rychlostí: El. motor: 2 stup., Spal.



KONFIGURACE RENAULT Captur

Vytvořeno: 22/05/2022



motor: 4 stup.	Maximální objem zavazadlového prostoru (dm³):	1118
	Objem zavazadlového prostoru (dm³):	261

Objem

Vozidlo bude vybaveno jednou ze zobrazených pneumatik. Konkrétní pneumatiku určí výrobní závod na základě dodavatelského řetězce. Volbu pneumatiky nelze nijak ovlivnit. Další informace o vozidle a cenách najdete v ceníku nebo se obraťte na autorizovaného prodejce.

NAJDĚTE VAŠI OSOBNÍ KONFIGURACI

NA INTERNETU www.renault.cz

[OVZJYE](#)

- Načtením vašeho QR kódů

U VAŠEHO DEALERA

- Tím že dáte prodejci kód vaši konfigurace : OVZJYE



KONFIGURACE RENAULT Captur

Vytvořeno: 22/05/2022


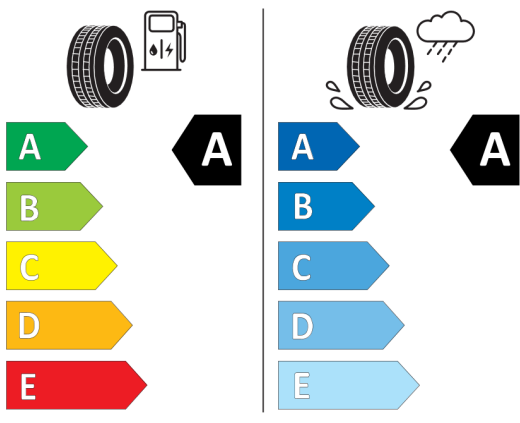


Štítky pneumatik identické pro přední i zadní nápravu



Continental 0358794

215/60 R 17 96 H C1


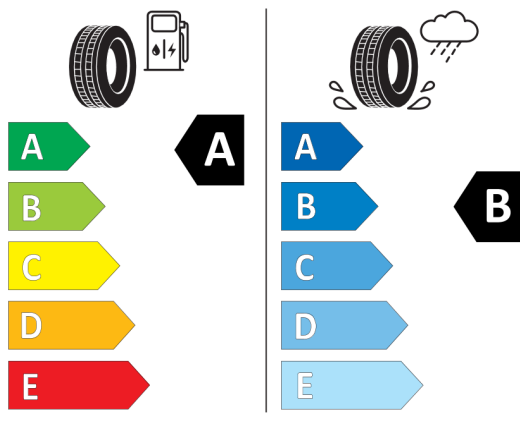


2020/740



GOODYEAR 545139

215/60R17 96 H C1

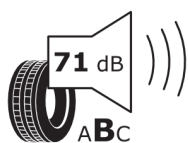
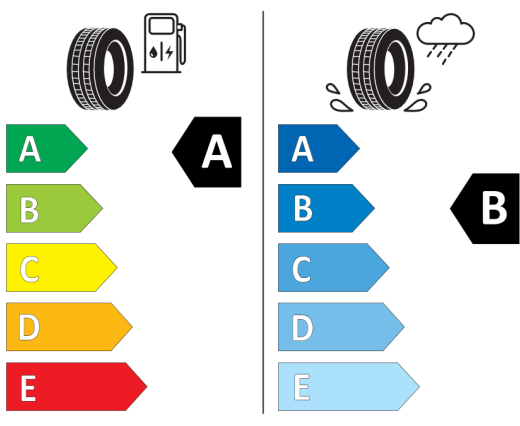


2020/740



BRIDGESTONE 13202

215/60 R17 96 H C1



2020/740

*Vzhledem ke specifikům výroby vozidel vždy zobrazujeme více štítků.